



REUNIÃO ORDINÁRIA DA COMISSÃO TÉCNICA DE ACOMPANHAMENTO DO CONTRATO:

R014 - 2015 - Rede Assistencial das Supervisões Técnicas de Saúde Móoca/Aricanduva e Vila Prudente/Sapopemba - SPDM

Coordenadoria: Coordenadoria Regional Sudeste

Supervisão: STS Mooca/ Aricanduva e Vila Prudente/ Sapopemba

OSS: SPDM

Local: Sala de Reuniões - CPCSS / SMS.G

Data: 24/03/2022 às 09:00 horas

Pauta: Avaliação dos Indicadores: Equipe mínima, Produção e Qualidade da Execução Contratual do 2º Trimestre de 2021.

PROCESSO SEI 6018.2021/0001632-8

INFORMES GERAIS:

A avaliação do 2º trimestre de 2021 ocorreu fora do cronograma, considerando que em 30 de janeiro de 2020 a Organização Mundial da Saúde - OMS declarou que o surto da doença causada pelo novo Coronavírus constitui uma emergência de saúde pública de importância internacional, o mais alto nível de alerta da OMS, e as legislações conforme segue:

PORTARIA nº 188, de 03 de Fevereiro de 2020 - Declara Emergência em Saúde Pública de Importância Nacional (ESPIN) em decorrência da Infecção Humana pelo novo Coronavírus (2019-nCoV).

DECRETO Nº 59.283 de 16 de Março de 2020 - Declara situação de emergência no Município de São Paulo e define outras medidas para o enfrentamento da pandemia decorrente do coronavírus.

PORTARIA Nº 243/ 2020 - SMS.G de 24 de Março de 2020 - Autoriza, de forma transitória e excepcional, através de contratos de caráter temporário e durante o período de emergência, a contratação pelas organizações sociais de profissionais de saúde para apoio ao aumento da capacidade e número de leitos hospitalares e de UTI.

PORTARIA SMS Nº 240/ 2020 - SMS.G de 03 de Junho de 2020 - Especifica, de forma transitória e excepcional, os critérios de avaliação dos Contratos de Gestão durante a situação de emergência do Município de São Paulo para enfrentamento da pandemia decorrente da COVID-19.

PORTARIA Nº 340/2020-SMS.G de 04 de Setembro de 2020 - Regulamenta a prática da TELEMEDICINA no âmbito da Secretaria Municipal de Saúde, em cumprimento ao Parágrafo Único, Artigo 11, do Decreto Municipal nº 59.396, de 05 de maio de 2020 e a prática da TELEASSISTÊNCIA.

ORDEM INTERNA Nº 001/2020-SMS/CMS de 17 de março de 2020 - Estabelece sobre o funcionamento do Conselho Municipal de Saúde e Conselhos Gestores durante o período de Pandemia do coronavírus. (Publicação prorrogada em 24/06/2020, 07/08/2020, 22/09/2020, 01/12/2020 e 10/02/2020).

PORTARIA Nº 492/ 2020-SMS.G de 4 de Dezembro de 2020 - Autoriza, excepcionalmente, a contratação de testes PCR RT Covid nos Contratos de Gestão (Sendo que o art. 1º foi retificado pela Portaria SMS Nº 493 de 8 de Dezembro de 2020) (Publicação prorrogada em 28/12/2020 e 29/01/2021)

PORTARIA Nº 500/ 2020-SMS.G de 11 de Dezembro de 2020 - Retifica os itens 5 e 6 da Portaria nº 240/2020-SMS.G, que especifica de forma transitória e excepcional, os critérios de avaliação dos Contratos de Gestão durante a situação de emergência do Município de São Paulo para enfrentamento da pandemia decorrente da COVID-19.

PORTARIA Nº 116/ 2021-SMS.G de 5 de Março de 2021 - Dispõe sobre a não incidência de descontos às entidades parceiras empenhadas na organização e aplicação de imunização contra a COVID-19 e suas atividades correlatas e dá outras providências.

PORTARIA Nº 139/ 2021-SMS.G de 23 de Março de 2021 - Autoriza a utilização das estruturas dos Hospitais Dia para atendimento pós COVID de pacientes que necessitem da continuidade de cuidados hospitalares para internação de média complexidade na especialidade de Clínica Médica, observados adequadamente os critérios clínicos, de infraestrutura, transporte e suporte aos pacientes.

PORTARIA Nº 141/ 2021-SMS.G de 24 de Março de 2021 - Estabelece critérios para a restrição no atendimento de consultas presenciais, exames e procedimentos na Rede de Atenção Básica e Especializada a partir de 25 de março de 2021 e revoga a Portaria nº 117, de 05 de março de 2021.

PORTARIA Nº 143/ 2021-SMS.G de 05 de Abril de 2021 - Altera a redação da Portaria SMS-G nº 141, de 24 de março de 2021, que determinou a restrição temporária do atendimento de consultas presenciais, exames, procedimentos na Rede de Atenção Básica e Especializada a partir de 25 de março de 2021.

LEI Nº 17.565/ 2021-SMS.G de 08 de Junho de 2021 - Institui o Programa Visita Virtual aos pacientes internados em decorrência do novo coronavírus.

LEI Nº 17.567/ 2021-SMS.G de 08 de Junho de 2021 - Dispõe sobre o acompanhamento de pacientes recuperados da Covid-19 pelo Poder Público, e dá outras providências.

PORTARIA Nº 286/ 2021-SMS.G de 23 de Junho de 2021 - Estabelece critérios para a retomada gradual do agendamento de consultas presenciais, exames e procedimentos na Rede de Atenção Básica e Especializada a partir de 24 de junho de 2021 e revoga a Portaria nº 141, de 25 de março de 2021.

PORTARIA Nº 294/2021-SMS.G, de 30 de junho de 2021 - Cessa o regime de teletrabalho das servidoras contempladas na portaria nº 137/2021-SMS.G, de 23 de março de 2021, vacinadas há 14 dias após as doses preconizadas, contra COVID 19

TERMO ADITIVO PUBLICADO NO PERÍODO DE AVALIAÇÃO:

Termo Aditivo nº 66/2021-SMS.G: Aprovação de novo Plano de Trabalho para o período de 01/04/2021 a 30/06/2021 e contratação de exames para o diagnóstico do coronavírus 2019 (SARS-COV 2), tipo PCR-RT, envolvendo insumos de coleta, acondicionamento, logística das amostras e emissão de laudo.

Passou-se a apresentação dos resultados sintetizados de produção por linha assistencial, no trimestre, assim como a demonstração dos apontamentos da manutenção das equipes mínimas de todo o período:



Secretaria Municipal da Saúde de São Paulo
 Coordenadoria de Parcerias e Contratação de Serviços de Saúde - CPCSS
 Coordenadoria Regional Sudeste

R014 - 2015 - Rede Assistencial das Supervisões Técnicas de Saúde Móoca/Aricanduva e Vila Prudente/Sapopemba - SPDM

Ano: 2021

2º Trimestre

R014 - 2015 - Rede Assistencial das Supervisões Técnicas de Saúde Móoca/Aricanduva e Vila Prudente/Sapopemba - SPDM	Produção Trimestral WEBSAASS												Trava 100%
	Abril			Maio			Junho			TOTAL TRIMESTRE			Total %
	REAL	PREV	%	REAL	PREV	%	REAL	PREV	%	Total REAL	Total PREV	Total %	
ATENÇÃO DOMICILIAR - EMAD/EMAP	125	120	104,17%	129	120	107,50%	132	120	110,00%	386	360	107,22%	100,00%
Nº PACIENTES ATIVOS EM ATENDIMENTO DOMICILIAR EMAD													
TOTAL	125	120	104,17%	129	120	107,50%	132	120	110,00%	386	360	107,22%	100,00%

DÉFICIT EQUIPE MÍNIMA	ATENÇÃO DOMICILIAR - EMAD/EMAP			
PROFISSIONAL	Abril	Maio	Junho	TOTAL TRIMESTRE
TÉCNICO DE ENFERMAGEM 30HS	1			1
TOTAL DO MÊS	1	0	0	1
TOTAL	2º Trimestre	1		

COMENTÁRIOS E JUSTIFICATIVAS:

A linha EMAD atingiu em sua atividade 100 % da produção. Houve apontamento de déficit de profissionais de equipe mínima. Não há indicação de desconto de produção.

Handwritten signatures and initials in blue ink.



Secretaria Municipal da Saúde de São Paulo
 Coordenadoria de Parcerias e Contratação de Serviços de Saúde - CPCSS
 Coordenadoria Regional Sudeste

R014 - 2015 - Rede Assistencial das Supervisões Técnicas de Saúde Móoca/Aricanduva e Vila Prudente/Sapopemba - SPDM

2º Trimestre

2º Trimestre

2021

Ano:

R014 - 2015 - Rede Assistencial das Supervisões Técnicas de Saúde Móoca/Aricanduva e Vila Prudente/Sapopemba - SPDM	Produção Trimestral WEBSAAS						Base de Cálculo Déficit de Equipe (Equipe Mínima)- TOTAL TRIMESTRE						Cálculo desconto Eq. Mínima - Trava 100%				
	Abril		Maio		Junho		TOTAL TRIMESTRE		Média de Produção Mensal/por profissional		Déficit Profissional ESSE		Média de Produção Mensal/por profissional		Déficit Profissional ESSE		
	REAL	PREV	%	REAL	PREV	%	REAL	PREV	%	Total REAL	Total PREV	Total %	Total REAL	Total PREV	Total %	Total REAL	Total PREV
ESF - ESTRATÉGIA SAÚDE DA FAMÍLIA																	
Nº VISTAS DOMICILIAR AGENTE COMUNITÁRIO DE SAÚDE ESF	63843	104200	61,27%	68876	104200	66,05%	68715	104200	65,95%	201384	312600	64,42%	201384	309000	65,17%	65,17%	65,17%
Nº ATENDIMENTOS INDIVIDUAIS ODONTO CLÍNICA BÁSICA	288	240	111,67%	258	240	107,50%	334	240	139,17%	860	720	119,44%	860	640	134,38%	100,00%	100,00%
Nº ATENDIMENTOS INDIVIDUAIS ODONTO ESF	2936	6936	98,45%	6534	6936	95,65%	7231	6936	104,27%	20778	20808	99,86%	20778	20592	100,90%	100,00%	100,00%
Nº CONSULTAS MÉDICA PSIQUIATRA	2944	3644	68,45%	26817	3644	73,59%	24663	3644	67,41%	78426	109332	71,73%	78426	103216	75,98%	75,98%	75,98%
Nº CONSULTAS ENFERMEIRO ESF	98	475	20,65%	137	475	28,84%	135	475	28,42%	370	1275	29,02%	370	725	51,03%	51,03%	51,03%
Nº CONSULTAS ENFERMEIRO ESF	10809	14040	76,34%	11154	14040	79,44%	10075	14040	71,75%	32238	42120	76,54%	32238	41808	77,11%	77,11%	77,11%
Nº PROCEDIMENTOS INDIVIDUAIS DA EQUIPE ODONTO CLÍNICA BÁSICA	332	600	55,33%	53	600	8,83%	52	600	8,67%	217	1800	12,06%	217	1600	13,56%	13,56%	13,56%
Nº PROCEDIMENTOS INDIVIDUAIS DA EQUIPE ODONTO ESF	1616	24276	6,66%	2351	24276	9,68%	2345	24276	9,64%	6112	72828	8,39%	6112	72072	8,48%	8,48%	8,48%
TOTAL	108205	187161	57,81%	116230	187161	62,10%	115950	187161	61,95%	340385	561483	60,82%	340385	549653	61,93%	61,93%	61,93%

Secretaria Municipal da Saúde de São Paulo
 Coordenadoria de Parcerias e Contratação de Serviços de Saúde - CPCSS
 Coordenadoria Regional Sudeste

R014 - 2015 - Rede Assistencial das Supervisões Técnicas de Saúde Móoca/Aricanduva e Vila Prudente/Sapopemba - SPDM

2º Trimestre

2º Trimestre

2021

Ano:

DEFICIT EQUIPE MINIMA	ESF - ESTRATÉGIA SAÚDE DA FAMÍLIA						TOTAL TRIMESTRE
	Abril	Maio	Junho	%	REAL	PREV	
AGENTE COMUNITÁRIO	11	4	3	18			18
AUXILIAR DE SAÚDE BUCAL	2	2	1	5			5
MÉDICO GENERALISTA	6	4,5	1	11,5			11,5
FISIOTERAPEUTA 20HS	2			2			2
MÉDICO GINECOLOGISTA E OBSTETRA	1	1	1	3			3
ENFERMEIRO 40HS	2	2	1	5			5
FONOAUDILOGO	1			1			1
DENTISTA		1	1	2			2
TOTAL DO MES	25	14,5	10	49,5			49,5

A linha ESF atingiu em sua atividade 61,85 % da produção. Houve apontamento de déficit de profissionais de equipe mínima. Não há indicação de desconto de produção.

Total de Teleatendimentos no Trimestre: MOOCA/ARICANDUVA = 2994
 Total de Teleatendimentos no Trimestre: VILA PRUDENTE/SAPOPEMBA = 17969

Termo Aditivo nº 66/2021-SMS.G. Foi realizada a contratação de exames para o diagnóstico do coronavírus 2019 (SARS-COV 2), tipo PCR-RT, envolvendo insumos de coleta, acondicionamento, logística das amostras e emissão de laudo.

Stuvia @ Sudeste
ESF
me





Secretaria Municipal da Saúde de São Paulo
 Coordenadoria de Parcerias e Contratação de Serviços de Saúde - CPCSS
 Coordenadoria Regional Sudeste

R014 - 2015 - Rede Assistencial das Supervisões Técnicas de Saúde Móoca/Aricanduva e Vila Prudente/Sapopemba - SPDM

Ano: 2021 2º Trimestre

R014 - 2015 - Rede Assistencial das Supervisões Técnicas de Saúde Móoca/Aricanduva e Vila Prudente/Sapopemba - SPDM	Produção Trimestral WEBSAASS									Base de Cálculo Déficit de Equipe (Equipe Mínima)- TOTAL TRIMESTRE									Cálculo desconto Eq. Mínima - Meta Prevista			Trava 100%														
	Abril			Maio			Junho			TOTAL TRIMESTRE			Déficit Profissional ODS	Média de Produção Mensal/profissional	Total de Produção	Déficit Profissional EMSE	Média de Produção Mensal/profissional	Total de Produção	Déficit Profissional Programas de Saúde	Média de Produção Mensal/profissional	Total de Produção	Total REAL	Total PREV	Total %	Total REAL	Total PREV	Total %									
	REAL	PREV	%	REAL	PREV	%	REAL	PREV	%	Total REAL	Total PREV	Total %																								
UBS MISTA																																				
Nº VISITA DOMICILIAR AGENTE COMUNITARIO DE SAUDE ESF	3546	8400	42,21%	4167	8400	49,61%	5182	8400	64,07%	13095	25200	51,96%	6	200	1200							13095	24000	54,56%	13095	24000	54,56%	13095	24000	54,56%	13095	24000	54,56%			
Nº ATENDIMENTO INDIVIDUAL ODONTO C.BÁSICA	299	96	311,46%	302	96	314,58%	272	96	283,33%	873	288	303,13%			0							873	288	303,13%	288	288	100,00%	288	288	100,00%	288	288	100,00%			
Nº ATENDIMENTO INDIVIDUAL ODONTO ESF	533	600	88,83%	661	600	110,17%	599	600	99,83%	1793	1800	99,61%			0							1793	1800	99,61%	1793	1800	99,61%	1793	1800	99,61%	1793	1800	99,61%			
Nº CONSULTA CLÍNICA GERAL	424	789	53,74%	639	789	80,99%	383	789	48,54%	1446	2367	61,09%			0							1446	2367	61,09%	1446	2367	61,09%	1446	2367	61,09%	1446	2367	61,09%			
Nº CONSULTA ENFERMEIRO ESF	521	1092	47,71%	625	1092	57,23%	659	1092	60,35%	1805	3276	55,10%			0							1805	3276	55,10%	1805	3276	55,10%	1805	3276	55,10%	1805	3276	55,10%			
Nº CONSULTA GO	146	263	55,51%	151	263	57,41%	147	263	55,89%	444	789	56,27%			0							444	789	56,27%	444	789	56,27%	444	789	56,27%	444	789	56,27%			
Nº CONSULTA MÉDICA ESF	1253	2912	43,03%	1481	2912	50,86%	1912	2912	65,66%	4646	8736	53,18%	5	416	2080							4646	6656	69,80%	4646	6656	69,80%	4646	6656	69,80%	4646	6656	69,80%			
Nº CONSULTA PEDIATRA	125	263	47,53%	139	263	52,85%	122	263	46,39%	386	789	48,92%			0							386	789	48,92%	386	789	48,92%	386	789	48,92%	386	789	48,92%			
Nº CONSULTA PSIQUIATRA	46	125	36,80%	94	125	75,20%	101	125	80,80%	241	375	64,27%			0							241	375	64,27%	241	375	64,27%	241	375	64,27%	241	375	64,27%			
Nº PROCEDIMENTO INDIVIDUAL DA EQUIPE ODONTO C.BÁSICA	7	336	2,08%	10	336	2,98%	16	336	4,76%	33	1008	3,27%			0							33	1008	3,27%	33	1008	3,27%	33	1008	3,27%	33	1008	3,27%			
Nº PROCEDIMENTO INDIVIDUAL DA EQUIPE ODONTO ESF	129	2100	6,14%	241	2100	11,48%	225	2100	10,71%	595	6300	9,44%			0							595	6300	9,44%	595	6300	9,44%	595	6300	9,44%	595	6300	9,44%			
TOTAL	7029	16976	41,41%	8510	16976	50,13%	9818	16976	57,83%	25357	50928	49,79%	11,0	616	3280	0,0	0	0	0,0	0	25357	50928	49,79%	24772	47648	51,99%	24772	47648	51,99%	24772	47648	51,99%				



Secretaria Municipal da Saúde de São Paulo
 Coordenadoria de Parcerias e Contratação de Serviços de Saúde - CPCSS
 Coordenadoria Regional Sudeste

R014 - 2015 - Rede Assistencial das Supervisões Técnicas de Saúde Móoca/Aricanduva e Vila Prudente/Sapopemba - SPDM

Ano: 2021 2º Trimestre

DÉFICIT EQUIPE MÍNIMA	UBS MISTA			
	Abril	Maio	Junho	TOTAL TRIMESTRE
PROFISSIONAL				
AGENTE COMUNITÁRIO	4	1	1	6
MÉDICO GERALISTA	3	2	0	5
TOTAL DO MÊS	7	3	1	
TOTAL	2º Trimestre			11

COMENTÁRIOS E JUSTIFICATIVAS:

A linha UBS MISTA atingiu em sua atividade 51,99 % da produção. Houve apontamento de déficit de profissionais de equipe mínima. Não há indicação de desconto de produção.

OBS: O percentual de custeio da UBS MISTA no anexo II foi readequado no TA 67.

Total de Teleatendimentos no Trimestre 100% MOOCA/ARICANDUVA = 2520

Termo Aditivo nº 66/2021-SMS.G: Foi realizada a contratação de exames para o diagnóstico do coronavírus 2019 (SARS-COV 2), tipo PCR-RT, envolvendo insumos de coleta, acondicionamento, logística das amostras e emissão de laudo.

Handwritten signatures and initials in blue ink.



Secretaria Municipal da Saúde de São Paulo
 Coordenadoria de Parcerias e Contratação de Serviços de Saúde - CPCSS
 Coordenadoria Regional Sudeste

R014 - 2015 - Rede Assistencial das Supervisões Técnicas de Saúde Móoca/Aricanduva e Vila Prudente/Sapopemba - SPDM

Ano: **2021** **2º Trimestre**

R014 - 2015 - Rede Assistencial das Supervisões Técnicas de Saúde Móoca/Aricanduva e Vila Prudente/Sapopemba - SPDM	Produção Trimestral WEBSAASS												Trava 100%
	Abril			Maio			Junho			TOTAL TRIMESTRE			Total %
	REAL	PREV	%	REAL	PREV	%	REAL	PREV	%	Total REAL	Total PREV	Total %	
PAI - PROGRAMA DE ACOMPANHANTE DE IDOSO													
Nº DE IDOSO EM ACOMPANHAMENTO	228	240	95,00%	233	240	97,08%	235	240	97,92%	696	720	96,67%	96,67%
TOTAL	228	240	95,00%	233	240	97,08%	235	240	97,92%	696	720	96,67%	96,67%

DÉFICIT EQUIPE MÍNIMA	PAI - PROGRAMA DE ACOMPANHANTE DE IDOSO			
	Abril	Maio	Junho	TOTAL TRIMESTRE
PROFISSIONAL				
MÉDICO GERIATRA / CLÍNICO 20HS	2	2	2	6
TOTAL DO MÊS	2	2	2	
TOTAL	2º Trimestre		6	

COMENTÁRIOS E JUSTIFICATIVAS:

A linha PAI atingiu em sua atividade 96,67 % da produção. Houve apontamento de déficit de profissionais de equipe mínima. Não há indicação de desconto de produção.

Stuvia
J. de Sil
aug





R014 - 2015 - Rede Assistencial das Supervisões Técnicas de Saúde Móoca/Aricanduva e Vila Prudente/Sapopemba - SPDM	Produção Trimestral WEBSAASS												Cálculo desconto Eq. Mínima - Média Prévista				Trava 100%			
	Abril			Maio			Junho			TOTAL TRIMESTRE			Base de Cálculo Déficit de Equipe (Equipe Mínima) - TOTAL TRIMESTRE		Cálculo desconto Eq. Mínima - Média Prévista		Trava 100%			
	REAL	PREV	%	REAL	PREV	%	REAL	PREV	%	Total REAL	Total PREV	Total %	Déficit Profissional ESSE	Média de Produção Mensal/profissional	Déficit Profissional ESSE	Média de Produção Mensal/profissional	Total REAL	Total PREV	Total %	
UBS TRADICIONAL																				
UF ATENDIMENTO INDIVIDUAL ODONTOLOGICA/BASCA	1138	1724	66,03%	1724	1724	100,00%	1464	1724	85,15%	3507	5171	67,81%	0	96	0	3507	4884	71,81%	4884	71,81%
UF CONSULTA GINECOLOGIA	2958	4208	70,29%	3162	4208	75,14%	3048	4208	72,43%	9168	12624	72,62%	0	9168	0	9168	12624	72,62%	9168	72,62%
UF CONSULTA GASTRO	312	220	141,82%	220	220	100,00%	138	220	62,73%	384	660	58,18%	0	384	0	384	660	58,18%	384	58,18%
UF CONSULTA GINECOLOGIA	935	1665	56,19%	1331	1665	79,94%	1521	1665	91,47%	3809	4995	76,26%	0	333	0	3809	4662	81,70%	3809	81,70%
UF CONSULTA G.O	1718	2761	62,22%	1826	2761	66,14%	1826	2761	66,14%	5369	8283	64,82%	1	263	0	5369	8020	66,95%	5369	66,95%
UF GINECOLOGIA	75	60	125,00%	60	60	100,00%	51	60	85,00%	186	180	103,33%	0	75	0	186	180	103,33%	186	103,33%
UF CONSULTA PEDIATRIA	845	2104	40,16%	876	2104	41,63%	665	2104	31,61%	2386	6312	37,88%	0	2386	0	2386	6312	37,88%	2386	37,88%
UF CONSULTA PROCTO	97	220	44,09%	110	220	50,00%	144	220	65,45%	351	660	53,18%	0	351	0	351	660	53,18%	351	53,18%
UF CONSULTA PSIQUIATRIA	354	375	94,39%	242	375	64,53%	271	375	72,27%	769	1125	68,36%	3	125	0	769	1025	74,92%	769	74,92%
UF PROCTOLOGIA INDIVIDUAL ODONTOLOGICA/BASCA	544	5724	9,49%	467	5724	8,16%	419	5724	7,32%	1450	1722	84,26%	0	336	0	1450	16314	8,89%	1450	8,89%
UF SUPLENTE COMUNITARIO DE SAUDE	756	1000	75,60%	208	1000	20,80%	275	1000	27,50%	839	3000	27,97%	0	839	0	839	3000	27,97%	839	27,97%
TOTAL	8985	20111	44,68%	9295	20111	46,22%	9827	20111	48,86%	28107	60333	46,59%	4,0	388	6,0	28107	58066	48,41%	28088	48,37%



DÉFICIT EQUIPE MÍNIMA	UBS TRADICIONAL			DÉFICIT FUNCIONÁRIO PREFEITURA		
	Abril	Maio	Junho	Abril	Maio	Junho
PROFISSIONAL						
MEDICO GINECOLOGISTA E OBSTETRA	1	1	1			
MEDICO PSIQUIATRA	1	1	1			
ENFERMEIRO 40HS	1	1	1			
FARMACEUTICO	1	1	1			
TOTAL DO MÊS	3	3	2	1	1	1
TOTAL	2º Trimestre	2º Trimestre	8			

COMENTÁRIOS E JUSTIFICATIVAS:

A linha UBS TRADICIONAL atingiu em sua atividade 48,37 % da produção. Houve apontamento de déficit de profissionais de equipe mínima. Não há indicação de desconto de produção.

Total de Teleatendimentos no Trimestre: MOOCA/ARICANDUVA = 4479
Total de Teleatendimentos no Trimestre: VILA PRUDENTE/SAPOPEMBA = 2188



Termo Aditivo nº 66/2021-SMS.G: Foi realizada a contratação de exames para o diagnóstico do coronavírus 2019 (SARS-COV 2), tipo PCR-RT, envolvendo insumos de coleta, acondicionamento, logística das amostras e emissão de laudo.



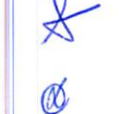
Stivio - P a S
Stivio - P a S
Stivio - P a S
Stivio - P a S
Stivio - P a S




DÉFICIT EQUIPE MÍNIMA	AMA 12 HORAS- PLANTÕES			
	PROFISSIONAL	ABRIL	MAIO	JUNHO
MÉDICO PEDIATRA	1	1	3	5
MÉDICO CLÍNICO	4	2	7	13
TOTAL DO MÊS	5	3	10	
TOTAL DE PLANTÕES	21 Trimestre			18



COMENTÁRIOS E JUSTIFICATIVAS:

Houve apontamento de déficit de profissionais de equipe mínima (plantões).

Stevens  

me  

ous

Ano:

2021

2º Trimestre

R014 - 2015 - Rede Assistencial das Supervisões Técnicas de Saúde Móoca/Aricanduva e Vila Prudente/Sapopemba - SPDM	Produção Trimestral WEBSAASS												Trava 100%
	Abril			Maio			Junho			TOTAL TRIMESTRE			Total %
	REAL	PREV	%	REAL	PREV	%	REAL	PREV	%	Total REAL	Total PREV	Total %	
CAPS II ADULTO													
Nº PACIENTE COM CADASTRO ATIVO CAPS (RAAS)	284	220	129,09%	272	220	123,64%	297	220	135,00%	853	660	129,24%	100,00%
CAPS II ÁLCOOL E DROGAS													
Nº PACIENTE COM CADASTRO ATIVO CAPS (RAAS)	318	190	167,37%	322	190	169,47%	321	190	168,95%	961	570	168,60%	100,00%
CAPS II INFANTO JUVENIL													
Nº PACIENTE COM CADASTRO ATIVO CAPS (RAAS)	184	155	118,71%	206	155	132,90%	204	155	131,61%	594	465	127,74%	100,00%
CAPS III ADULTO													
Nº PACIENTE COM CADASTRO ATIVO CAPS (RAAS)	401	300	133,67%	390	300	130,00%	386	300	128,67%	1177	900	130,78%	100,00%
CAPS III INFANTO JUVENIL													
Nº PACIENTE COM CADASTRO ATIVO CAPS (RAAS)	195	210	92,86%	203	210	96,67%	213	210	101,43%	611	630	96,98%	96,98%
TOTAL	1382	1075	128,56%	1393	1075	129,58%	1421	1075	132,19%	4196	3225	130,11%	99,41%


DÉFICIT EQUIPE MÍNIMA	CAPS			
PROFISSIONAL	Abril	Maio	Junho	TOTAL TRIMESTRE
TERAPEUTA OCUPACIONAL 30HS	1	1	1	3
FARMACÊUTICO 40HS	1			1
AUXILIAR DE ENFERMAGEM 36 HS	1		1	2
TOTAL DO MÊS	3	1	2	
TOTAL	2º Trimestre			6

COMENTÁRIOS E JUSTIFICATIVAS:

A linha CAPS atingiu em sua atividade 99,41 % da produção. Houve apontamento de déficit de profissionais de equipe mínima. Não há indicação de desconto de produção.

Total de Teleatendimentos no Trimestre: MOOCA/ARICANDUVA = 396

Total de Teleatendimento no Trimestre : VILA PRUDENTE/ SAPOPEMBA = 2396



R014 - 2015 - Rede Assistencial das Supervisões Técnicas de Saúde Móoca/Aricanduva e Vila Prudente/Sapopemba - SPDM	Produção Trimestral WEBSAASS												Trava 100%
	Abril			Maio			Junho			TOTAL TRIMESTRE			Total %
	REAL	PREV	%	REAL	PREV	%	REAL	PREV	%	Total REAL	Total PREV	Total %	
APOIO DIAGNÓSTICO													
Nº MAMOGRAFIA	318	750	42,40%	327	750	43,60%	378	750	50,40%	1023	2250	45,47%	45,47%
Nº RAIOS-X COM LAUDO	244	250	97,60%	132	250	52,80%	194	250	77,60%	570	750	76,00%	76,00%
Nº ULTRASSONOGRAMA COM DOPPLER(DOPPLER V	115	120	95,83%	104	120	86,67%	90	120	75,00%	309	360	85,83%	85,83%
Nº ULTRASSONOGRAMA GERAL	883	1000	88,30%	901	1000	90,10%	882	1000	88,20%	2666	3000	88,87%	88,87%
Nº ULTRASSONOGRAMA OBSTÉTRICO MORFOLÓGIC	29	36	80,56%	36	36	100,00%	24	36	66,67%	89	108	82,41%	82,41%
TOTAL	1589	2156	73,70%	1500	2156	69,57%	1568	2156	72,73%	4657	6468	72,00%	72,00%

LIVRE DEMANDA	Produção Trimestral WEBSAASS			
	ABRIL	MAIO	JUNHO	TOTAL TRIMESTRE
	REAL	REAL	REAL	Total REAL
Nº RAIOS X	1477	1549	1506	4532
Nº ELETROCARDIOGRAFIA	458	510	558	1526

COMENTÁRIOS E JUSTIFICATIVAS:

A linha SADT atingiu em sua atividade 72,00 % da produção. Não há indicação de desconto de produção.

Handwritten signatures and initials in blue ink, including "Shirley" and other illegible marks.



Secretaria Municipal da Saúde de São Paulo
 Coordenadoria de Parcerias e Contratação de Serviços de Saúde - CPCSS
 Coordenadoria Regional Sudeste

R014 - 2015 - Rede Assistencial das Supervisões Técnicas de Saúde Móoca/Aricanduva e Vila Prudente/Sapopemba - SPDM

Ano: **2021** 2º Trimestre

R014 - 2015 - Rede Assistencial das Supervisões Técnicas de Saúde Móoca/Aricanduva e Vila Prudente/Sapopemba - SPDM	Produção Trimestral WEBSAASS												Base de Cálculo Déficit de Equipe (Equipe Mínima) - TOTAL			Cálculo desconto Eq. Mínima - Meta Prevista			Trava 100%					
	Abril			Maio			Junho			TOTAL TRIMESTRE			Déficit Profissional OCS	Média de Produção Mensal/por profissional	Total de Produção	Total REAL	Total PREV	Total %	Total REAL	Total PREV	Total %			
	REAL	PREV	%	REAL	PREV	%	REAL	PREV	%	Total REAL	Total PREV	Total %												
ESPECIALIDADES ODONTOLÓGICAS																								
Nº APARELHO ENTREGUE	13	20	65,00%	25	20	125,00%	15	20	75,00%	53	60	88,33%			0	53	60	88,33%	53	60	88,33%			
Nº ATENDIMENTO ORTOPEDIA/ORTODONTIA	96	320	30,00%	118	320	36,88%	105	320	32,81%	319	960	33,23%			0	319	960	33,23%	319	960	33,23%			
Nº ATENDIMENTO PROTESISTA	214	720	29,72%	453	720	62,92%	505	720	70,14%	1172	2160	54,26%			0	1172	2160	54,26%	1172	2160	54,26%			
Nº PROCEDIMENTO CIRURGIA ORAL	97	160	60,63%	129	160	80,63%	89	160	55,63%	315	480	65,63%			0	315	480	65,63%	315	480	65,63%			
Nº PROCEDIMENTO ENDO	147	160	91,88%	225	160	140,63%	190	160	118,75%	562	480	117,08%	1	40	40	562	440	127,73%	440	440	100,00%			
Nº PROCEDIMENTO PACIENTE ESPECIAL	140	160	87,50%	115	160	71,88%	38	160	23,75%	293	480	61,04%			0	293	480	61,04%	293	480	61,04%			
Nº PROCEDIMENTO PERIO	196	120	163,33%	223	120	185,83%	250	120	208,33%	669	360	185,83%			0	669	360	185,83%	360	360	100,00%			
Nº PRÓTESE ENTREGUE	34	240	14,17%	83	240	34,58%	119	240	49,58%	236	720	32,78%			0	236	720	32,78%	236	720	32,78%			
TOTAL	937	1900	49,32%	1371	1900	72,16%	1311	1900	69,00%	3619	5700	63,49%	1,0	40	40	3619	5660	63,94%	3188	5660	56,33%			

LIVRE DEMANDA	Produção Trimestral WEBSAASS			
	ABRIL	MAIO	JUNHO	TOTAL TRIMESTRE
	REAL	REAL	REAL	REAL
Nº ATENDIMENTO SEMIO	61	51	52	164

DÉFICIT EQUIPE MÍNIMA	ESPECIALIDADES ODONTOLÓGICAS			
	ABRIL	MAIO	JUNHO	TOTAL TRIMESTRE
PROFISSIONAL				
ENDODONTISTA	0	0	1	1
TOTAL DO MÊS	0	0	1	
TOTAL	2º Trimestre			1

DÉFICIT FUNCIONÁRIO PREFEITURA			
CEO	ABRIL	MAIO	JUNHO
SEMIOLOGISTA			1

COMENTÁRIOS E JUSTIFICATIVAS:

A linha CEO atingiu em sua atividade 56,33 % da produção. Houve apontamento de déficit de profissionais de equipe mínima. Não há indicação de desconto de produção.

Total de Teleatendimentos no Trimestre MOOCA/ARICANDUVA = 12

[Handwritten signatures and initials in blue ink]

[Handwritten mark]



Ano: 2021 2º Trimestre

R014 - 2015 - Rede Assistencial das Supervisões Técnicas de Saúde Móoca/Aricanduva e Vila Prudente/Sapopemba - SPDM	Produção Trimestral WEBSAASS												Trava 100%
	Abril			Maio			Junho			TOTAL TRIMESTRE			Total %
	REAL	PREV	%	REAL	PREV	%	REAL	PREV	%	Total REAL	Total PREV	Total %	
CER III - CENTRO ESPECIALIZADO EM REABILITAÇÃO III													
Nº PACIENTE EM ACOMPANHAMENTO/TERAPIA - CER	453	530	85,47%	592	530	111,70%	556	530	104,91%	1601	1590	100,69%	100,00%
Nº PACIENTE NOVO - CER	147	200	73,50%	151	200	75,50%	140	200	70,00%	438	600	73,00%	73,00%
APD - ACOMPANHANTE COMUNITÁRIO DE PESSOA COM DEFICIÊNCIA													
Nº PACIENTE ACOMPANHADO PELA EQUIPE APD	83	70	118,57%	90	70	128,57%	85	70	121,43%	258	210	122,86%	100,00%
DÉFICIT EQUIPE MÍNIMA	REDE PESSOA COM DEFICIÊNCIA												
PROFISSIONAL	Abril	Maio	Junho	TOTAL TRIMESTRE									
FONOAUDIÓLOGO 40HS CER III	1	1	1	3									
ACOMPANHANTE 40 HS APD	1	2	1	4									
TOTAL DO MÊS	2	3	2										
TOTAL	2º Trimestre				7								

COMENTÁRIOS E JUSTIFICATIVAS:

A linha REDE DE CUIDADO CER III / APD atingiu em sua atividade 100 % da produção. Houve apontamento de déficit de profissionais de equipe mínima. Não há indicação de desconto de produção.
 OBS: O Profissional Acompanhante está no ateste como cuidador.

Shirley
[Handwritten signatures and initials]

R014 - 2015 - Rede Assistencial das Supervisões Técnicas de Saúde Móoca/Aricanduva e Vila Prudente/Sapopemba - SPDM	Produção Trimestral WEBSAASS												Trava 100%
	Abril			Maio			Junho			TOTAL TRIMESTRE			Total %
	REAL	PREV	%	REAL	PREV	%	REAL	PREV	%	Total REAL	Total PREV	Total %	
SRT I - SERVIÇO RESIDENCIAL TERAPÊUTICO I													
Nº MORADORES	15	16	93,75%	15	16	93,75%	15	16	93,75%	45	48	93,75%	93,75%
SRT II - SERVIÇO RESIDENCIAL TERAPÊUTICO II													
Nº MORADORES	30	30	100,00%	30	30	100,00%	30	30	100,00%	90	90	100,00%	100,00%
TOTAL	45	46	97,83%	45	46	97,83%	45	46	97,83%	135	138	97,83%	97,83%

DÉFICIT EQUIPE MÍNIMA	SRT - SERVIÇO RESIDENCIAL TERAPÊUTICO			
PROFISSIONAL	Abril	Maio	Junho	TOTAL TRIMESTRE
COORDENADOR DE SERVIÇO 20HS			1	1
TOTAL DO MÊS	0	0	1	
TOTAL	2º Trimestre			1

COMENTÁRIOS E JUSTIFICATIVAS:

A linha de serviço SRT atingiu 97,83 % da meta prevista. Houve apontamento de déficit de profissionais de equipe mínima.

Handwritten signatures and initials in blue ink, including names like 'Therina' and various initials.

Dimensões da Avaliação de Desempenho do Contrato

Modalidades de Atenção	Linhas de Serviço	% do Custeio Mensal TA 66	Recursos Humanos		Produção				
			Déficit de Equipe Mínima MI (Profissional)	Déficit de Equipe Mínima MII (Plantão)	Realizada	Prevista	% Realizado	Produção Final	
								% Final após análise (Trava de 100% quando aplicável)	Resultado
Atenção Básica	EMAD	0,97%	1		386	360	107,22%	100,00%	Não há indicação de desconto
	ESF/ESB/PAVS	58,74%	49,5		340.385	549.653	61,93%	61,85%	Não há indicação de desconto*
	PAI	1,01%	6		696	720	96,67%	96,67%	Não há indicação de desconto
	UBS MISTA	-	11		25.357	50.928	49,79%	51,99%	Não há indicação de desconto*
	UBS TRADICIONAL	11,69%	8		28.107	58.066	48,41%	48,37%	Não há indicação de desconto*
	AMA 12h	12,83%		18					
Atenção Ambulatorial Especializada Redes Temáticas	RAPS/CAPS	7,77%	6		4.196	3.225	130,11%	99,41%	Não há indicação de desconto
	SADT	0,69%			4.657	6.468	72,00%	72,00%	Não há indicação de desconto*
	CEO/ PROTESE	0,70%	1		3.619	5.700	63,49%	56,33%	Não há indicação de desconto*
	REDE CUIDADO PCD (CER/APD)	1,88%	7		258	210	122,86%	100,00%	Não há indicação de desconto
	AMBULATORIO ESPECIALIDADES E	2,36%	4		6.805	10.518	64,70%	56,79%	Não há indicação de desconto*
	AMA E								
	SRT	1,36%	1		135	138	97,83%	97,83%	Não há indicação de desconto
URGÊNCIA E EMERGÊNCIA	PA/PSM / UPA/AMA 24h	-							
Total		101,53%	94,5	18,0	414.601	685.986			

Custeio do Trimestre	
	Valor TA
Abril	R\$ 20.692.635,85
Maio	R\$ 20.692.635,85
Junho	R\$ 20.692.635,85
Total	R\$ 62.077.907,55

Desconto Equipe Mínima do Trimestre		
Mês de Referência do Desconto	Valor do desconto	Mês de Aplicação do Desconto
Abril	R\$ 498.884,82	Julho
Maio	R\$ 352.606,20	Agosto
Junho	R\$ 223.035,98	Setembro
Total	R\$ 1.074.527,00	

INFORMAÇÕES ADICIONAIS:

A Representatividade no Custeio Mensal (Anexo II) do trimestre utiliza como base os TA's vigentes no período.
Para as Redes onde há mais de um Anexo II no trimestre, os cálculos serão realizados para cada um dos Anexos II/Meses de referência.

A formulação dos cálculos oficiais de desconto são de exclusiva competência dos departamentos financeiros (integração do DAFIN com DPC e CFO). Os valores de desconto de Equipe Mínima apresentados em CTA são elaborados pelo DAFIN (Departamento de Avaliação e Monitoramento Financeiro) e em caso de quaisquer divergências e/ou necessidades de esclarecimentos, é necessário contato direto com os representantes do setor.

*Nas linhas de serviço nas quais estão indicados descontos pelo não cumprimento da meta, estes não serão aplicados devido a prioridade nas ações de enfrentamento a COVID-19 previstas na Portaria SMS-G nº 240/2020.

“Quanto aos valores de custeio apresentados no TA nº 66/2021, a diferença (detalhada no Anexo VI) deverá ser suportada pelo saldo financeiro do Contrato, sendo o valor de R\$ 742.323,27 no trimestre

O percentual de custeio da UBS MISTA no anexo II foi readequado no TA 67.





Dimensões da Avaliação de Desempenho do Contrato										
Qualidade										
Objetivo	Indicador	Relatório	Parâmetro	STS	Resultado			Pontuação		
					Abril	Maio	Junho	Abril	Maio	Junho
Pontualidade na Entrega	Pontualidade na entrega de relatórios mensais de prestação de Contas Assistenciais e financeiras		Envio de documentos no prazo		cumpriu	cumpriu	cumpriu	20	20	20
Qualidade da Informação	Preenchimento de prontuários nos seguintes aspectos: legibilidade, assinaturas, CID, exame físico	Q2	≥ 90%	Mo/Aric VI Prud/Sap			suspensão			justificado
							suspensão			justificado
Educação Continuada	Execução do plano de educação permanente aprovados pela CRS	Q3	100%	Mo/Aric VI Prud/Sap						
Controle Vacinal	Proporção de crianças com até 12 meses de idade inscritas nas unidades com calendário vacinal completo	Q4A/Q4B	≥ 90%	Mo/Aric VI Prud/Sap		suspensão			justificado	
						suspensão			justificado	
Eficácia do Atendimento da Rede Cegonha	Proporção de gestantes que realizaram procedimentos básicos no pré natal e puerpério	Q5	≥ 75%	Mo/Aric VI Prud/Sap	88,77%			40		
					80,95%					
Eficácia do Atendimento da Rede Cegonha	Proporção de gestantes que realizaram 7 ou mais consultas de pré natal	Q6	≥ 75%	Mo/Aric VI Prud/Sap	89,24%			40		
					84,30%					
Satisfação do Usuário	Análise das reclamações recebidas e providências relacionadas	Q7	"a contento"	Mo/Aric VI Prud/Sap			"a contento"			40
							"a contento"			
Atividade do Conselho Gestor	Funcionamento do Conselho Gestor	Q8	≥ 80%	Mo/Aric VI Prud/Sap		suspensão			justificado	
						suspensão			justificado	
Pontuação Final da Matriz de Indicadores								100	20	60

Qualidade:
 Justificativas:
 Q2 STS VP/Sapopemba: As visitas não foram realizadas em decorrências da situação de emergência pela pandemia do Coronavírus, de acordo com as publicações: Portaria nº 154/2020 SMS.G DE 21/03/2020, Portaria SGM 93 de 20 de março de 2020, Decreto nº 59.283 de 16 de Março de 2020 e Portaria nº 168/2020-SMS.G de 03/04/2020.
 Q2 STS MO/AR: Considerando as Portarias Ns 116/2021-SMS.G de 06/03/2021, 141/2021-SMS.G de 25/03/2021 e Portaria 286/2021-SMS.G de 29/06/2021.
 Q4B STS VP/Sapopemba: As visitas para avaliação de Prontuários não foram realizadas em decorrência da situação de emergência pela pandemia de coronavírus, de acordo com a Portaria nº 154/2020 SMS.G de 21/03/2020, Portaria SGM 93 de 20 de março de 2020, Decreto nº 59.283 de 16 de março de 2020 e Portaria nº 168/2020-SMS.G de 03/04/2020.
 Q4B STS MO/AR: A produção reflete o impacto da atual situação epidemiológica da pandemia de COVID 19 - Portaria nº 116/2021 SMS.G de 06/03/2021 e Portaria nº 141/2021 SMS.G de 25/03/2021
 Q8 STS VP Sapopemba: As Reuniões não foram realizadas em decorrência da situação de emergência pela pandemia do coronavírus, de acordo com as publicações: Portaria nº 154/2020-SMS.G de 21/03/2020, Portaria SGM 93 de 20 de março de 2020, Decreto nº 59.283 de 16 de março de 2020 e Portaria nº 168/2020-SMS.G 03/04/2020.
 Q8 STS MO/AR: Considerando as Portarias Ns 116/2021-SMS.G de 06/03/2021, 141/2021-SMS.G de 25/03/2021 e prorrogação da Ordem Interna -SMS-01/2020.
 (Relatórios estão anexados ao Processo SEI)

São Paulo, 24 de Março de 2022
 Validada

PARTICIPANTES CTA

OSS: Sonia Maria de Almeida Figueira

OSS: Daniele de Almeida Carvalho Bucky

OSS: Juliana Rodrigues Monteiro Ponsetto

OSS: Pamela Crepaldi

OSS: Bruno Henrique Ribeiro Gloria

CRS: Rosemary de Oliveira Andradre Coutinho

CRS: Sandra Moreira Lima de Angelo

STS MO/AR: Sanny Fabretti Bueno Grosso

STS MO/AR: Luis Renato dos Santos

STS VP / Sapopemba: Cenisé de Lourdes Maion Foz

STS VP / Sapopemba: Cintia Heger

CPCSS (Relatora): Marisa Toledo Rigueti

CPCSS: Maria da Gloria Camargo de Sousa

CPCSS (DAFIN): Virgínia Faria Alves Pena